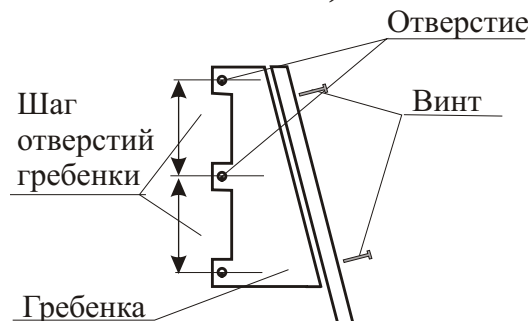


Комплект напольных стоек (для сборного сотового стенда).



Комплект напольных стоек предназначен для установки сборного сотового стенда на полу помещения, жёстком грунте, покрытии вне помещения.

Комплектность	шт.	примечание
Штанга	2	
Опора	2	
Гребенка	2	левая и правая
Винт М 4 х 25	8	
Инструкция	1	

Габариты
в собранном виде: 40x280x1400 мм
в транспортном: 40x150x1120 мм

Вес комплекта 3,5 кг.

При сборке обратить внимание на срез штанги!

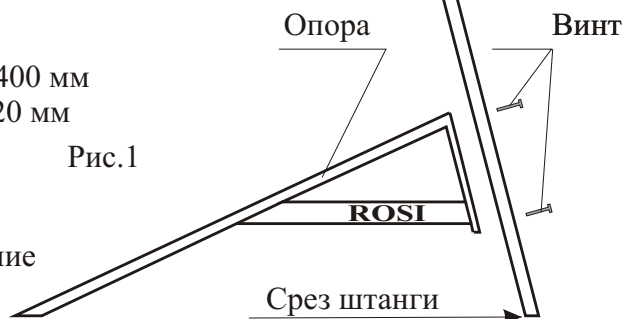


Рис.1

Рекомендуемая высота размещения стенда на стойках, зависит от основной группы пользователей, наблюдателей. Средняя линия стенда должна быть на уровне глаз (рис 2).

Пользователи	Высота линии крепежа от пола помещения (мм)
Взрослые	1700 - 1800
Учащиеся старших классов	1650 - 1750
Учащиеся младших классов	1550 - 1650

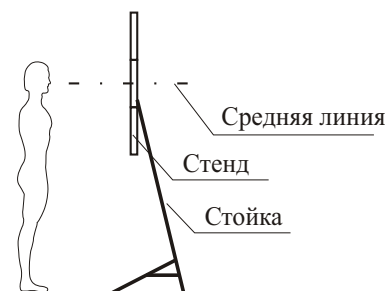


Рис.2

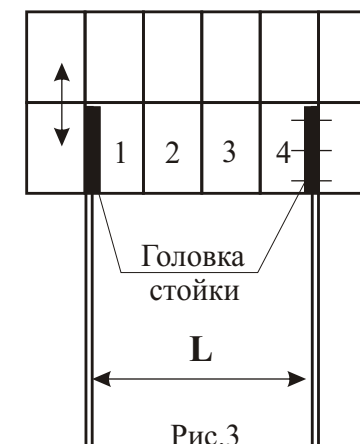


Рис.3

База разноса стоек должна быть не более 4-5 ячеек, что обеспечивает достаточную жёсткость демонстрируемой системе (рис.3).

На больших стендах можно устанавливать дополнительные стойки.

Порядок сборки стоек и установки стенда.

В намеченных местах соединения ячеек со стойками открутить по 3 гайки, придерживая винты вставить гребенки стоек и закрутить гайки (рис.3). Закрепить опоры на штангах; соблюсти параллельность среза штанг поверхности пола. Гребенки прикручиваются к полым штангам винтами.



rosi@tomsk.ru
<http://www.rosi.ru>

Группа компаний «Российские Инновации»
125080, г. Москва, Волоколамское ш.1, оф. 714
Тел. (095) 158-60-50, 158-80-28 (9.00 - 18.00)
634028, г. Томск, пр. Ленина, 1 офис 301
Тел. (3822) 42-10-14, 41-21-94, 42-69-27(факс),
42-85-93 (6.00 - 15.00 по моск. вр.)